



.....
ФОРМИРОВАНИЕ ДОКУМЕНТА

Уведомление об отгрузке для РЦ АО Тандер
Кросс-докинг (DESSCC)
на веб-платформе Evolution 3.0

.....

2019



ВАШ НАДЕЖНЫЙ ПАРТНЕР В МИРЕ
ЭЛЕКТРОННОГО ДОКУМЕНТООБОРОТА





Оглавление

Введение.....	3
1. Выбор заказа для формирования Кросс-докинг	4
2. Заполнение основного блока в Кросс-докинг.....	5
4. Размещение продукции на паллетах	8
5. Отправка Кросс-докинга.....	11
6. Оформление и маркировка паллет	12



Введение

Данная инструкция описывает порядок формирования ответного документа «Кросс-докинг» (DESSCC) для Тандер Магнит, а также обязательные для заполнения поля. DESSCC отправляется только при поставках на РЦ и является заменой уведомления об отгрузке (DESADV), включая самовывоз (при доставке товара силами АО «Тандер»). SSCC код паллет (серийный код транспортной упаковки) – уникальный код транспортной упаковки однозначно идентифицирующий товар.

При формировании DESSCC система генерирует SSCC код на каждую паллету и у Вас есть возможность распечатать стикер для его размещения на паллете.

Уведомление об отгрузке для РЦ должно быть сформировано не позднее, чем в момент отгрузки товара со своего склада и отправлено до прибытия автотранспорта на РЦ сети, а в случае отгрузки товара с условием о его самовывозе сетью документ должен быть сформирован и отправлен до отправки автотранспорта со склада поставщика.

Важно! В инструкции описаны обновленные требования ТС «Магнит» при заполнении информации о водителе и транспортном средстве

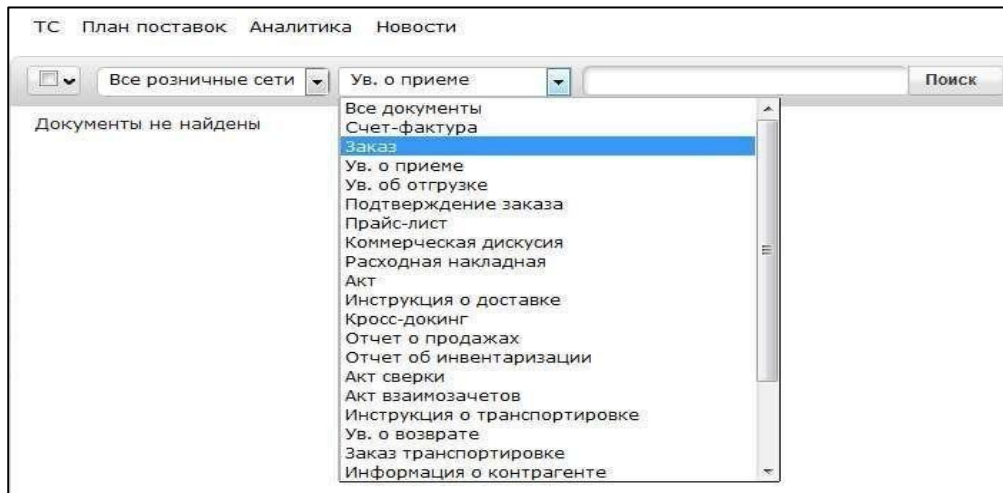
Отправка документа состоит из перечисленных ниже этапов.

1. Выбор заказа для формирования Кросс-докинг

Нажмите кнопку Входящие:

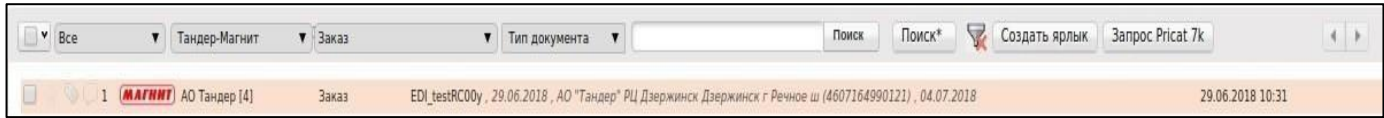


Для удобства поиска выберите в фильтре тип документа **Заказ**:

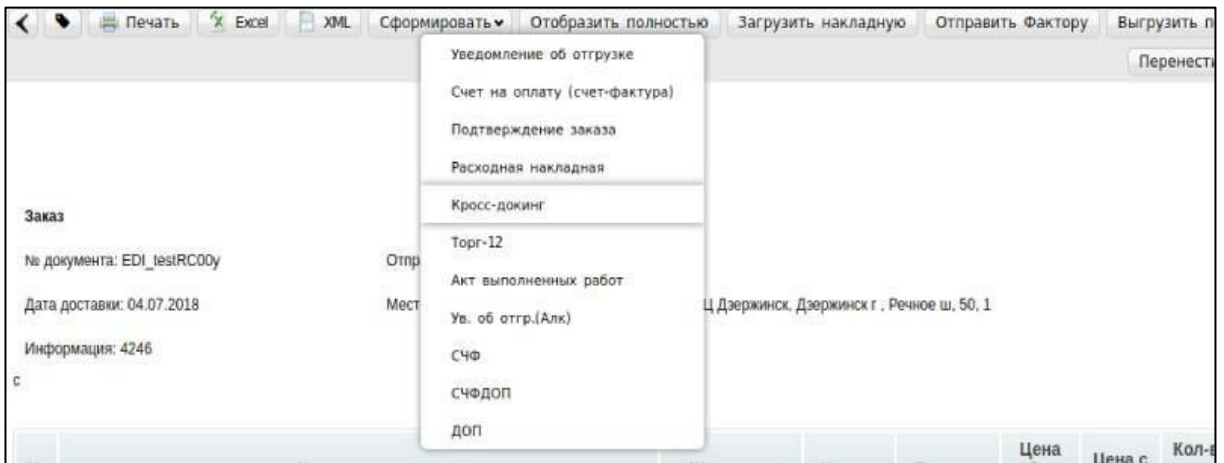




Для открытия входящего заказа нажмите на него



В открывшемся документе выберите «Сформировать» - «Кросс-докинг»:



2. Заполнение основного блока в Кросс-докинг

В открывшемся окне появится **Форма** для заполнения необходимых реквизитов документа:

1. **Номер** - номер Кросс-докинга;
2. **Дата** - дата товарной накладной;
3. **Дата доставки** - дата фактической поставки товара по данному заказу. Переносится автоматически из заказа. Если с сетью согласован перенос поставки на другой день, дату нужно изменить;
4. **№ заказа** - автоматически переносится из заказа;
5. **Дата заказа** - автоматически переносится из заказа;
6. **Номер договора** - переносится автоматически из заказа;
7. **№ транспортной накладной**

Кросс-докинг	
Номер*	<input type="text"/>
Дата*	15.03.2019
Дата доставки*	16.03.2019
Номер заказа*	593355P13811
Дата заказа*	15.03.2019
Номер договора*	ПриФ/86663/16
№ транспортной накладной*	<input type="text"/>
Номер автомобиля	<input type="text"/>
Марка машины	<input type="text"/>
Имя водителя	<input type="text"/>
Телефон водителя	<input type="text"/>
Номер УПД	<input type="text"/>
Дата УПД	<input type="text"/>



8. Номер автомобиля* -

Если поле заполняется **кириллицей**, то оно:

- должно соответствовать формату А111АА111, А111АА11 (для РФ);
- должно содержать только заглавные буквы;
- не должно содержать пробелов и любых других символов, и знаков внутри/перед/за номером;

Если поле заполняется **латиницей**, то оно:

- должно содержать только заглавные буквы и цифры;
- не должно содержать пробелов, скобок, тире и других знаков пунктуации, математических знаков внутри/перед/за номером (т.е. допускаются только заглавные буквы и цифры).
- марка машины

9. Номер прицепа - в случае введения хотя бы одного

символа на кириллице поле должно соответствовать строго

определенному формату: АА111111, АА111111,. В случае латиницы - данное ограничение не накладывается.

- **не допускаются пробелы внутри/перед/за номером**
- допустимо использование, как кириллицы, так и латиницы.
- не допускаются пробелы, скобки, тире и др. знаки пунктуации и математические символы внутри/перед/за номером (т.е. допускаются только буквы и цифры)
- количество символов: более 2 и менее или равно 16

10. Имя водителя* – указывается ФИО водителя (кириллицей), максимум 100 символов. Примеры допустимых значений: *Иванов Иван Иванович, Иванов И.И.*

11. № телефона водителя* – максимум 12 символов. Допускается знак «+» перед номером. Примеры допустимых значений: 89997777777, +79997777777; 79997777777

12. № УПД - заполняется в случае частичной отгрузки

13. Дата УПД - заполняется в случае частичной отгрузки

*** Для ТС "Магнит" поле является обязательным и должно быть заполнено строго указанного формата.** Если формат данных в поле не соответствует вышеуказанным требованиям, КА получат уведомления об ошибке (АРЕРАК).

КА необходимо будет исправить формат введённых ранее данных и повторно отправить DESSCC до прибытия а/м на пункт разгрузки.



3. Обязательные реквизиты по товарным позициям

Нажимаем на каждую товарную позицию и заполняем все необходимые поля:

<input type="checkbox"/>	№	Название продукта	Штрихкод	Поставляемое кол-во	Заказанное кол-во	Артикул покупателя
		398635210300000800				4607164990121, АО "Тандер" РЦ Дзержинск, 606000 Дзержинск г Речное ш
<input type="checkbox"/>	1	СТОЛЕТОВСКИЙ Ветчина из Индейки п/а 0,4кг мини(Царицыно) :12	4601657032756	3.0	3.0	9799901816
		398635210300000817				4607164990121, АО "Тандер" РЦ Дзержинск, 606000 Дзержинск г Речное ш
<input type="checkbox"/>	2	Дымов Ветчина Княжеская 0,42кг мини (Дымов)	4607113794978	5.0	5.0	1000099406

Добавить паллету Скопировать на паллету Удалить позицию Добавить возвратную тару

Обязательные поля для заполнения:

Выбор позиции

Наименование из товарного справочника* СТОЛЕТОВСКИЙ Ветчина из Индейки п/а 0,4кг мини(Царицыно) :12

Палета Новая палета

Штрихкод 4601657032756

Поставляемое кол-во* 3.0

Заказанное кол-во* 3.0

Ед. изм.* шт

Цена без НДС* 0.0

Ставка НДС* 10%

Артикул покупателя* 9799901816

Место доставки 4607164990121, АО

Страна-производитель

№ ГТД

Дата производства*

Дата окончания срока годности*

Тип (ЕИ) фасовки

Количество в фасовке

ЕИ базовой единицы товара

+

Вес нетто штуки

Вес брутто штуки

Количество в упаковке

Температура хранения*

Срок хранения в днях*

Завод производитель*

Сохранить

1. Единицы измерения
2. Цена без НДС
3. Ставка НДС
4. Артикул покупателя
5. Дата производства
6. Дата окончания срока годности
7. Вес нетто штуки
8. Вес брутто штуки
9. Количество в упаковке (если товар упаковывается — необходимо заполнить)
10. Температура хранения (В С)
11. Сроки хранения в днях
12. Завод производитель
13. Дата изготовления
14. Окончание срока годности

Для более удобного формирования документа можно заполнить данные в товарном справочнике, при этом сохраненная Вами информация будет заполняться автоматически при формировании документа.

4. Размещение продукции на паллетах

В нижней части страницы формируемого документа находится **перечень товарных позиций**, которые были заказаны, их количество и серийный код транспортной упаковки (паллеты).

Важно!!! Каждая товарная позиция должна размещаться на отдельной паллете.

Система автоматически подставляет в колонку «**Поставляемое кол-во**» значение,

аналогичное заказанному. При этом каждая товарная позиция по умолчанию размещается

<input type="checkbox"/>	№	Название продукта	Штрихкод	Поставляемое кол-во	Заказанное кол-во	Артикул покупателя
<input type="checkbox"/>		398635210300000800				4607164990121, АО "Тандер" РЦ Дзержинск, 606000 Дзержинск г Речное ш
<input type="checkbox"/>	1	СТОЛЕТОВСКИЙ Ветчина из Индейки п/а 0,4кг мини(Царицыно) :12	4601657032756	3.0	3.0	9799901816
<input type="checkbox"/>		398635210300000817				4607164990121, АО "Тандер" РЦ Дзержинск, 606000 Дзержинск г Речное ш
<input type="checkbox"/>	2	Дымов Ветчина Княжеская 0,42кг мини (Дымов)	4607113794978	5.0	5.0	1000099406

При необходимости, товарную позицию можно разместить на нескольких паллетах (так как товар будет комплектоваться при загрузке транспорта).

Если заказанное количество товарной позиции физически не может быть помещено на одной паллете, используется функция копирования на паллету. Нужный товар выделить галочкой и нажать кнопку «**Скопировать на паллету**»:

<input type="checkbox"/>	№	Название продукта	Штрихкод	Поставляемое кол-во	Заказанное кол-во	Артикул покупателя
<input type="checkbox"/>		398635210300000800				4607164990121, АО "Тандер" РЦ Дзержинск, 606000 Дзержинск г Речное ш
<input type="checkbox"/>	1	СТОЛЕТОВСКИЙ Ветчина из Индейки п/а 0,4кг мини(Царицыно) :12	4601657032756	3.0	3.0	9799901816
<input type="checkbox"/>		398635210300000817				4607164990121, АО "Тандер" РЦ Дзержинск, 606000 Дзержинск г Речное ш
<input checked="" type="checkbox"/>	2	Дымов Ветчина Княжеская 0,42кг мини (Дымов)	4607113794978	5.0	5.0	1000099406



В открывшемся окне необходимо выбрать в поле **Паллета** – **Новая паллета**.

В полях **Поставляемое кол-во** и **Заказанное кол-во** укажите количество продукции, которое необходимо переместить.

Выбор позиции

Наименование из товарного справочника* Дымов Ветчина Княжеская 0,42кг мини (Дымов)

Паллета

Штрихкод 4607113794978

Поставляемое кол-во*

Заказанное кол-во*

Ед. изм.*

Цена без НДС*

Ставка НДС*

Артикул покупателя*

Место доставки

Страна-производитель

№ ГТД

Дата производства*

Дата окончания срока годности*

+

Вес нетто штуки

Вес брутто штуки

Количество в упаковке

Температура хранения*

Срок хранения в днях*

Завод производитель*

Сохранить



Необходимо заполнить информацию о паллетах.

Для этого нажмите на штрихкод паллеты и заполните все поля во всплывающем окне, так же необходимо поставить галочку если это европаллета.

<input type="checkbox"/>	№	Название продукта	Штрихкод	Поставляемое кол-во	Заказанное кол-во	Артикул покупателя
<input type="checkbox"/>		<u>398635210300000800</u>		4607164990121, АО "Тандер" РЦ Дзержинск, 606000 Дзержинск г Речное ш		
<input type="checkbox"/>	1	СТОЛЕТОВСКИЙ Ветчина из Индейки п/а 0,4кг мини(Царицыно) :12	4601657032756	3,0	3,0	9799901816
<input type="checkbox"/>		<u>398635210300000817</u>		4607164990121, АО "Тандер" РЦ Дзержинск, 606000 Дзержинск г Речное ш		
<input type="checkbox"/>	2	Дымов Ветчина Княжеская 0,42кг мини (Дымов)	4607113794978	5,0	5,0	1000099406

Добавить паллету Скопировать на паллету Удалить позицию Добавить возвратную тару

Если отгрузка осуществляется на **европаллете** необходимо поставить отметку напротив признака **«Европаллета»**.

Европаллета

Высота паллеты* мм.

Вес паллеты нетто* кг.

Вес паллеты брутто* кг.

ok

1. **Высота паллеты** — высота паллеты = высоте всех коробов + высота поддона (указывается в миллиметрах);
2. **Вес паллеты нетто** — вес поддона (указывается в килограммах);
3. **Вес паллеты брутто** - вес поддона + вес товара размещенного на паллете (указывается в килограммах)



5. Отправка Кросс-докинга

Для отправки документа нажимаем на кнопку «**Сохранить**», после чего все внесенные изменения вступают в силу, а затем – «**Отправить**»:

Сохранить
Отправить

Кросс-докинг

Номер*

Дата*

Дата доставки*

Номер заказа*

Дата заказа*

Номер договора*

№ транспортной накладной*

Номер автомобиля*

Марка машины*

Имя водителя*

Телефон водителя*

Номер УПД

Дата УПД

Итого

Кол-во упаковок 2

Получатель*

GLN 4607164999995 **Компания** АО Тандер

Адрес 350002 Краснодар , Леваневского, 185

Покупатель*

GLN 4607164999995 **Компания** АО Тандер

Адрес 350002 Краснодар , Леваневского, 185

Поставщик*

GLN 9863521033862 **Компания** ЗАО Тестовый Поставщик

Адрес 121357 Республика Татарстан , г.Казань , ул. Рабочая д.2, корп.95, офис 026

Место доставки

GLN 4607164990121 **Компания** АО "Тандер" РЦ Дзержинск

Адрес 606000 Дзержинск г , Речное ш , 50 , 1

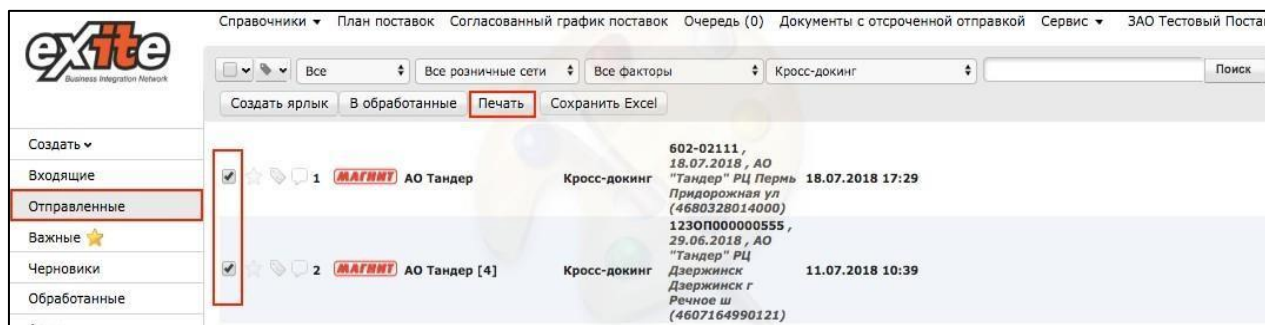
№	Название продукта	Штрихкод	Поставляемое кол-во	За
	398635210300000893		4607164990121, АО "Тандер" РЦ Дзержинск,	

6. Оформление и маркировка паллет

После формирования и отправки документа Вы можете распечатать или несколько документов одновременно для маркировки паллет.

Система выводит на печать информацию по каждой паллете на отдельном листе согласно требованиям сети описанным ниже.

Для этого откройте вкладку **Отправленные** и выберите документы, которые необходимо распечатать, после нажмите появившуюся сверху кнопку печать:



Обязательные требования ТС Магнит к оформлению паллет:

1. Каждая паллета должна быть промаркирована 2 этикетками. Этикетка должна содержать в себе **штрих код SSCC**, а также его **цифровое обозначение**. При использовании паллетных листов на бумаге необходимо обеспечить четкую фиксацию листа исключая порчу или листа при транспортировке;
2. Этикетка должна быть нанесена на двух смежных сторонах паллеты, поверх стретч-пленки;
Расстояние от края и верха паллеты соответственно: 1 – минимум 200 мм; 2 – от 200 до 500 мм;
3. В ШК на паллетном стикере должен быть использован специальный идентификатор: (00) Идентификатор применения, указывающий, что за ним следует поле данных с номером SSCC;
4. ШК должен считываться как все направленными, так и линейными сканерами в 99% случаев.

Более подробно со стандартом SSCC Вы можете ознакомиться по ссылке: <http://www.gs1ru.org>



ВАШ НАДЕЖНЫЙ ПАРТНЕР В МИРЕ
ЭЛЕКТРОННОГО ДОКУМЕНТООБОРОТА



СЛУЖБА ТЕХНИЧЕСКОЙ ПОДДЕРЖКИ:

+7 (495) 739-25-54 #333

support@exite.ru exite.ru

